

Introduktion
 The Ergonomic Task Chair uppfyller bestämmelserna i SS EN 1335-1 och SS EN 1335-2. Den uppfyller även Möbelfakta-standarderna samt MDR (EU) 2017/745.

Service
 Om ni behöver hjälp att montera eller hjälp med inställningar, kontakta Support Design AB eller er leverantör. Vår kunniga personal hjälper dig gärna med de frågor som kan uppstå runt er sadelstol. Vid kontakt, vänligen uppge det serienummer som finns placerat under sitsen för att erhålla bästa service.

Avsedd användning
 De ergonomiska stolarna är avsedda att förebygga ryggproblem hos användaren vid långvarigt statiskt arbete och att förhindra ytterligare ryggproblem hos användare som redan har problem med ryggen genom att avlasta ryggen. Stolarna har en mängd specialfunktioner, t.ex. justerbar höjd, tilt- och vridfunktion, och kan förses med tillbehör, t.ex. ryggstöd, armstöd, fotring och höjjustering via fotreglage.

Indikationer
 Förebygger och lindrar ryggbesvär hos brukaren vid långvarigt statiskt arbete och lindrar ytterligare ryggbesvär hos användare som redan har problem med ryggen genom att avlasta ryggen.



Varningar och kontraindikationer

- Använd endast originalreservdelar från Support Design.
- Använd endast stolen för det avsedda ändamålet.
- Använd aldrig stolen på ytor med nivåskillnader.
- Utför aldrig service på stolen när den används.
- Följ alltid de rekommenderade underhålls- och rengöringsinstruktionerna.
- Risk för skador eller klämnig av fingrar i rörliga delar.
- Använd inte fritt rörliga stolar om ni har problem med balansen.
- I händelse av en allergisk reaktion vid direkt kontakt med Ergonomic Task Chair, sluta använda stolen och kontakta en läkare.

Säkerhet

Stolen ska endast användas på avsett sätt, annars kan den orsaka skador på personer eller övrig utrustning. Nödvändig kunskap om produkten krävs före användning. Inga andra tillbehör än de som nämns i denna manual får användas.

Produkten bör endast repareras av Support Design eller av en representant auktoriserad av Support Design. Obehöriga reparationer och modifieringar kan leda till funktionsbortfall, skada och ögiltigt garanti. Stolen är inte godkänd för användning som passagerarsäte i något transportsyfte och får inte användas som sådan.

Inga kemikalier som listas på ECHA's kandidatlista över SVHC substanser förekommer i en koncentration över 0.1% av vikten.

Varje allvarig incident som har inträffat för användaren i samband med användningen av The Ergonomic Task Chair ska rapporteras till Support Design AB och den behöriga myndigheten i det land där användaren är etablerad.

Garanti
 Support Designs högkvalitativa komponenter och hantverksmässiga tillverkningsprocess gör att vi kan erbjuda 3-5 års garanti för material och tillverkningsfel på samtliga våra produkter.

Garantin täcker inte skador eller fel som orsakas av:

- Normalt slitage
- Underlåtenhet att montera, installera eller underhålla produkten enligt Support Designs instruktioner och riktlinjer (detta inkluderar användning av ämnen som kan skada klädseln)
- Blekning, missfärgning eller naturliga variationer som förekommer i läder och tyg
- Variationer som förekommer i ytmaterial (till exempel färgbeständighet eller matchande korn, texturer och färger över olika ytor)
- Oaktsamhet eller olycka, t.ex. revor eller skärsår orsakade av användaren.

Skötselansvisningar
 För att er stol ska få maximal livslängd ber vi er läsa och följa nedanstående skötselansvisningar. Tänk på att om ni inte följer dessa anvisningar kan i vissa fall garantin upphävas. Håll alltid stolen ren!

Äkta läder
 Läddret som används i våra stolar är av anilin och semianilin, dvs. det mest naturliga läddret. Dammsug ofta med mjuk borste, rengör och mjukgör läddret vid behov. Rengör endast med medel avsedda för läder. Placera aldrig stolen i direkt solljus eller nära en värmekälla.

Konstläder
 Klädseln bör rengöras regelbundet för att behålla sin yta och för att förhindra uppbyggnad av smuts och bakterier. Alla fläckar, olja, fett, bläck, smuts eller annan nedsmutsning skall tvättas av omgående för att minska risken för permanenta fläckar. Använd mild såpalösning/diskmedel eller speciella rengöringsmedel för vävplaster för att ta bort fläckar från ytan. Använd tillsammans med en fuktig svamp eller en mikrofiberduk. De flesta av sjukvårdens desinfektionsvätskor går också bra att använda, förutsatt att de spädes enligt tillverkarens rekommendationer.

Använd aldrig lacker, slipmedel, lösningsmedel, handdesinfektion, klorid, vax polish, starka rengöringsmedel, xylene- baserade lösningar eller aceton då dessa kan ge omedelbara permanenta fläckar på vävplastens yta.

Metallytor
 Alla metallytor kan rengöras med vanliga rengöringsmedel. Gaspelarens övre del måste hållas ren, smutspartiklar måste avlägsnas omgående för att inte skada gaspelarens packningar. Vid skador på (djupare märken, ej ytliga repor) gaspelarens övre del bör denna bytas omgående.

Tekniska specifikationer

Max belastning	130kg
Sithöjd	44-92cm (Beroende av variant)
Vikt	9-17kg (Beroende av variant)
Basstorlek	50-61cm (Beroende av variant)
Garanti	5 år

Gaspelaren finns tillgänglig i tre olika höjder.

Monteringsinstruktioner

För stolar som inte levereras färdigmonterade, följ steg 1-3.
 1. Montera 5 hjul i fotkrysset.
 2. För in den breda delen av gaspelaren i fotkrysset.
 3. Placera sitsen på gaspelaren och tryck upprepade gånger nedåt för att säkra fastsättningen.

Inställningar

Höjdställning
 Figur 4-11, visar inställningen för sithöjd. En korrekt sithöjd nås när en öppen vinkel mellan lår och bål uppstår.

Höjdställning för ryggstöd
 Figur 12-15 visar höjdställningen för ryggstödet. Ryggstödet ska ge ett bra stöd i ländryggen.

Sittvinkel
 Figur 16-21 visar inställningen för sittvinkel. Sitsen ska vara tippat lätt framåt för att uppnå en öppen höftvinkel.

Ryggstödvinkel
 Figur 22-25 visar inställningen för ryggstödet vinkling. Ryggstödet ska vara framåtvinklat för att ge ett bra stöd i ländryggen.

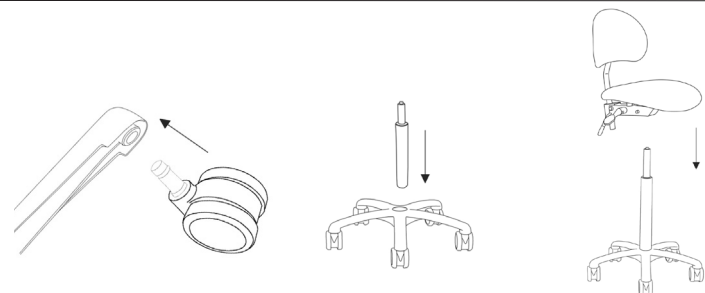
Korrekt sittställning
 Figur 26-27 visar en korrekt sittställning.

Tillbehör

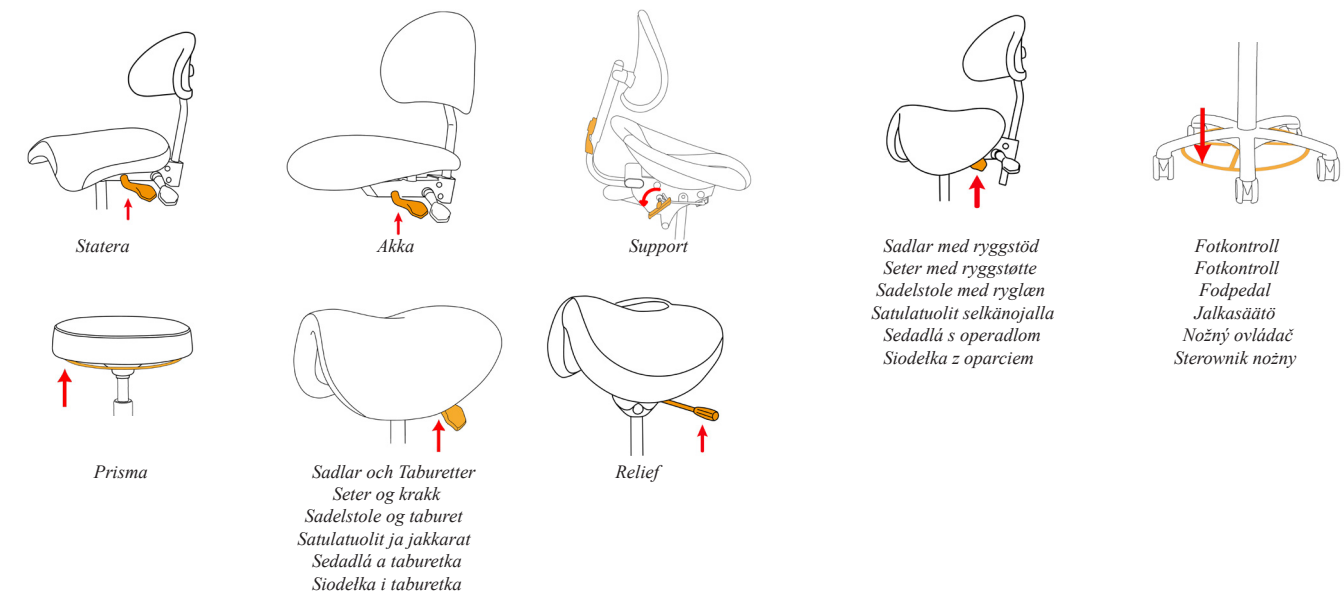
The Ergonomic Task Chair kan utrustas med en mängd tillbehör som visas i figur 28

Observera: När den Ergonomic Task Chair utrustas med armstöd, måste ett fotkryss med diametern 60cm användas för att säkerställa stabiliteten.

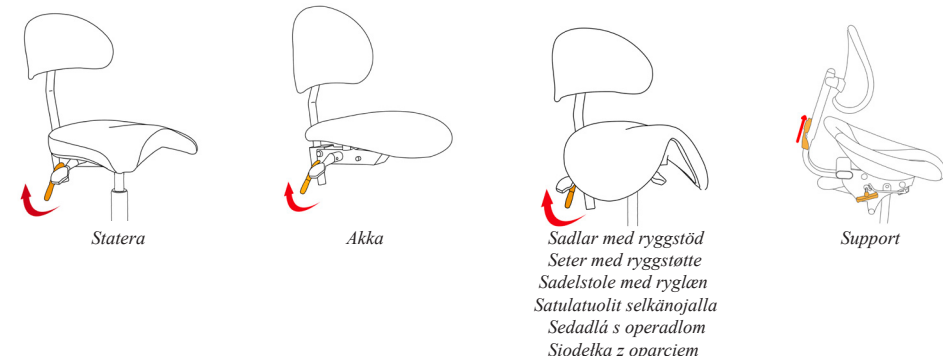
1-3



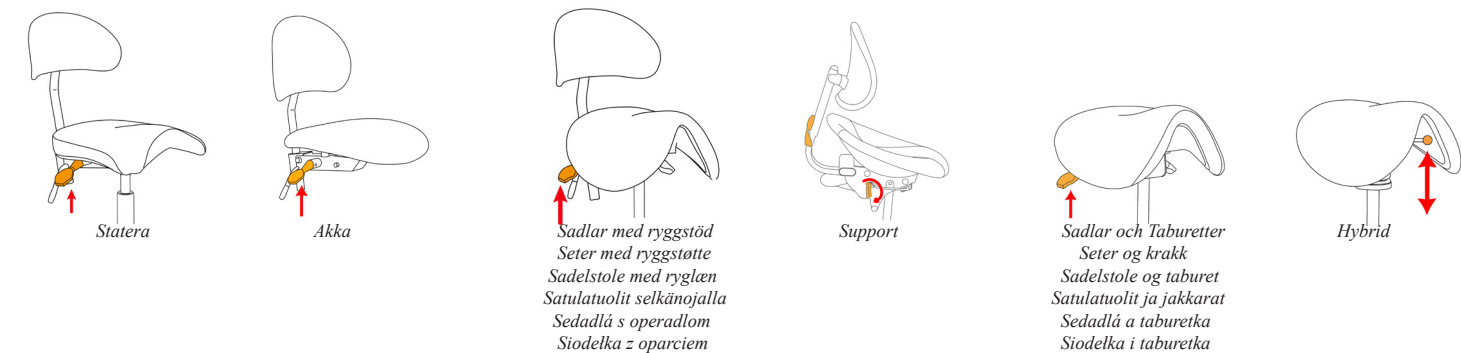
4-11



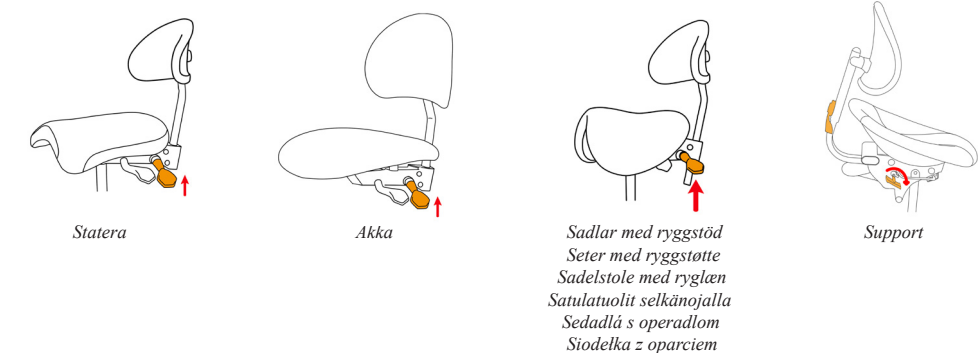
12-15



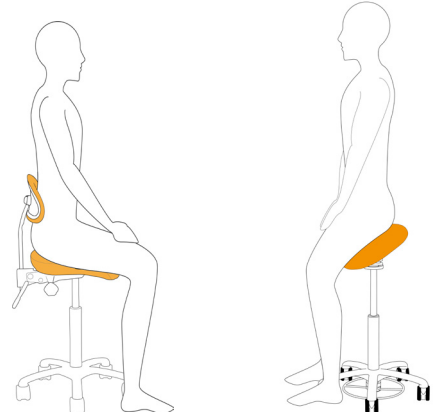
16-21



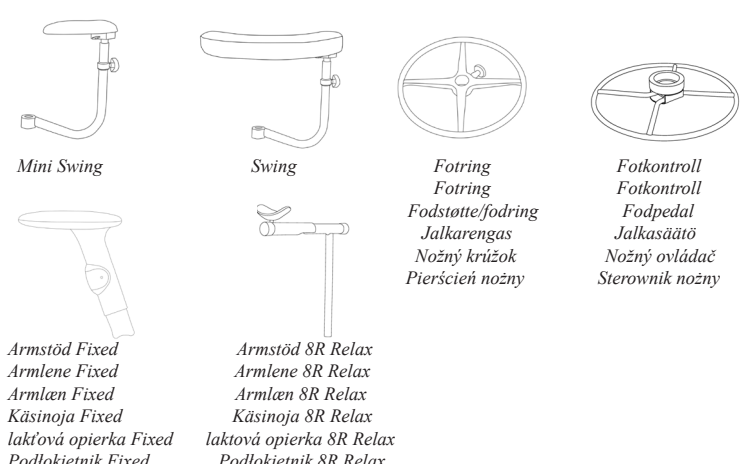
22-25



26-27



28



Inledning
 Den ergonomiske oppgavestolen er i samsvar med bestemmelsene i SS EN 1335-1 og SS EN 1335-2. Den er også i samsvar med Möbelfakta-standarderna samt MDR (EU) 2017/745.

Service
 Hvis du trenger hjelp med å montere eller bruke den ergonomiske oppgavestolen, kan du kontakte Support Design eller den lokale forhandleren. Våre ansatte vil hjelpe deg med å løse problemet. Sørg for å ha serienummeret fra produktetiketten under setet for du kontakter Support Design eller forhandleren med spørsmål om utstyret.

Tiltenkt formål
 Den ergonomiske oppgavestolen er ment å hindre og lindre brukers ryggproblemer under langvarig statisk arbeid og lindre ytterligere ryggproblemer hos brukere som allerede har problemer med ryggen ved å hindre ryggen. Utstyret har en rekke spesialfunksjoner, f.eks. justerbar høyde, vinklings- og svingfunksjon, og det kan forsynes med tilbehør, f.eks. ryggstøtte, armlene, fotstøtte og fotkontroll.

Indikasjoner
 Forebygger og lindrer brukers ryggproblemer under langvarig statisk arbeid og lindrer ytterligere ryggproblemer hos brukere som allerede har problemer med ryggen ved å hindre ryggen.



Advarsler og kontraindikasjoner

- Bruk bare originale reservedeler fra Support Design.
- Stolen skal bare brukes til det tiltenkte formålet.
- Bruk aldri stolen på overflater med nivåforskjeller.
- Service må aldri utføres på stolen mens den er i bruk.
- Følg alltid den anbefalte vedlikeholds- og rengjøringsanvisningen.
- Fare for skjæring eller klemming av fingre i bevegelige deler.
- Balansestoler må ikke brukes hvis du har problemer med balansen.
- Ved allergisk reaksjon i direkte kontakt med den ergonomiske oppgavestolen må du slutte å bruke stolen og kontakte lege.

Sikkerhet

Produktet skal bare brukes som tiltenkt, ellers kan det forårsake skade på personer eller produkt. Nødvendig kunnskap om produktet er nødvendig for bruk. Det må ikke brukes annet tilbehør enn det som er nevnt i denne håndboken. Produktet skal bare repareres av Support Design eller en representant som er autorisert av Support Design. Uautoriserede reparasjoner og modifikasjoner kan føre til tap av funksjon, skade og ugyldig garanti.

Stolen er ikke godkjent for bruk som passasjer sete i noen form for transport og kan ikke brukes som det.

Ingen kjemiske stoffer på ECHAs kandidatliste over SVHC-stoffer forekommer i konsentrasjoner over 0,1 vekt-%.

Enhver alvorlig hendelse som har oppstått for brukeren i forbindelse med den ergonomiske oppgavestolen, skal rapporteres til Support Design AB og ansvarlig myndighet i medlemslandet der brukeren er etablert.

Garanti

Vi garanterer at ditt nye Support Design-produkt er uten material- eller utførelsesmangler. Denne garantien gjelder bare produkter som kjøpes direkte fra Support Design eller en autorisert Support Design-forhandler. Denne garantien er gyldig i 3-5 år og bare for den opprinnelige kjøperen. Den opphører hvis du overfører, selger eller modifiserer produktet. Vær oppmerksom på at garantien vår ikke gjelder for:

- normal slitasje
- unntattelse av å montere, installere eller vedlikeholde produktet i henhold til Support Designs instruksjoner og retningslinjer (dette inkluderer produktet med stoffer som kan skade møbeltrekket)
- fälmning, misfärging eller naturlige variasjoner som forekommer i skinn og stoff
- variasjoner som forekommer i overflatematerialer (for eksempel färgfasthet eller matchende korn, teksturer og färger på forskjellige overflater)
- misbruk, feilbruk eller uhell, f.eks. riper eller kutt forårsaket av brukeren.

Rengjøringsanvisning
 For å få mest mulig ut av stolen din ber vi deg lese anvisningene nedenfor. Merk at det kan påvirke garantien hvis disse anvisningene ikke følges.

Naturskinn
 Støvsug ofte med en myk borste. Rengjør skinnen når det trengs ved å bare bruke rengjøringsprodukter for skinn. Skinnen må ikke utsettes for sterkt sollys eller nær kontakt med varme overflater.

Kunsts skinn
 Setetrekket bør rengjøres regelmessig for å opprettholde overflaten og for å forebygge ansamling av smuss og bakterier. Alle flekker, olje, fett, blekk, smuss eller annen tilsmussing må vaskes av umiddelbart for å redusere risikoen for permanente flekker. Fjern flekker fra overflaten med mild såpe/vaskemiddel eller spesialrengjøringsmidler for stoffplast. Brukes sammen med en fuktig svamp eller mikrofiberklut. De fleste desinfeksjonsmidler for helsevesenet kan også brukes, forutsatt at de er fortynnet i henhold til produsentens spesifikasjoner. Bruk aldri lakk, slipemidler, løsemidler, händdesinfeksjonsmidler, klorid, voks, polering, sterke rengjøringsmidler, xylenbaserte løsninger eller aceton, siden de kan forårsake umiddelbare permanente flekker på overflaten av den vedve plasten.

Metallfalter
 Kan rengjøres med standard rengjøringsprodukter. Den øverste delen av gassøylen må holdes ren, og smuss må fjernes umiddelbart for å unngå permanent skade. Hvis den øvre delen av gassfjeren er skadet (dype kutt, ikke overflateriper), skal den skiftes ut umiddelbart. Hjulene skal støvsuges, og smuss skal fjernes regelmessig.

Teknisk spesifikasjon

Lastekapasitet	130 kg
Setehøyder	44-92 cm (avhengig av variant)
Vekt	7-17 kg (avhengig av variant)
Fotavtrykk	50-61 cm (avhengig av variant)
Garanti	5 år

Gasskolonner fås i tre forskjellige høyder.

Monteringsanvisning
 For stol som ikke leveres ferdig monteret, skal du følge trinnene på figur 1-3:

- Sett de fem (5) hjulene inn i basen.
- Sett den brede delen av gassøylen inn i basen.
- Plasjer setet opp på gassøylen, og trykk ned flere ganger for å feste komponentene.

Justeringer
Justering av høyde
 Figur 4-11 viser justering for setehøyde. Riktig setehøyde oppnås når det er en åpen vinkel mellom overkroppen og beina.

Justering av ryggstøttehøyde
 Figur 12-15 viser justering av ryggstøttehøyden. Ryggstøtten skal justeres for å gi god korsryggstøtte.

Setevinkling
 Figur 16-21 viser justering av setevinklingen. Setet skal vinkles litt framover for å oppnå en åpen hoftevinkel.

Ryggstøttevinkling
 Figur 22-25 viser ryggstøttevinklingen. Ryggstøtten skal vinkles fremover for å gi god korsryggstøtte.

Riktig sittstilling
 Figur 26-27 viser riktig sittstilling.

Tilbehør
 Den ergonomiske oppgavestolen kan utstyres med et bredt utvalg av tilbehør, jf. figur 28.

Merk: Når den ergonomiske oppgavestolen er utstyrt med armlene, kreves det en base på minst 600 mm for å sikre stabilitet.

					
Ergonomic Task Chair					
Support Design AB					
Brårudsallén 6					
686 33 Sunne					
Sweden					
p: +46 565 12280					
e: info@supportdesign.se					
w:www.supportdesign.se					
7350132731000TX					
rev. 1.0 2024-09-20					

Brugsanvisning

Introduktion

Den ergonomiske kontorstol Ergonomic Task Chair overholder bestemmelserne i SS EN 1335-1 og SS EN 1335-2. Den overholder også Möbelfakta-standarden samt MDR (EU) 2017/745.

Servicering


Hvis du har brug for hjælp til montering eller betjening af din Ergonomic Task Chair, bedes du kontakte Support Design eller din lokale forhandler. Vores personale vil hjælpe dig med at løse problemet. Hav venligst serienummeret fra produktetiketten placeret under sædet paraat, for du kontakter Support Design eller din distributør med spørgsmål vedrørende din enhed.

Tilsigtet formål

Den ergonomiske kontorstol Ergonomic Task Chair er beregnet til at forebygge og lindre rygproblemer hos brugeren under længerevarende statisk arbejde og til at afhjælpde yderligere rygproblemer hos brugere, der allerede har problemer med ryggen, ved at aflaste ryggen. Enheden har en række specielle funktioner, f.eks. justerbar højde-, vippe- og drejefunktion, og kan udstyres med tilbehør, f.eks. ryglæn, armlæn, fodstøtte og fodpedal.

Indikationer


Forebygger og lindrer rygproblemer hos brugeren under længerevarende statisk arbejde og afhjælper yderligere rygproblemer hos brugere, der allerede har problemer med ryggen, ved at aflaste ryggen.

	Advarsler og forkert brug
<ul style="list-style-type: none">Brug kun originale reservedele fra Support Design. Brug kun stolen til det tilsigtede formål. Brug aldrig stolen på overflader med niveauforskellev.	

- Brug kun originale reservedele fra Support Design.
- Brug kun stolen til det tilsigtede formål.
- Brug aldrig stolen på overflader med niveauforskellev.
- Brug ikke balancestole, hvis du har problemer med balancen.
- I tilfælde af en allergisk reaktion ved direkte kontakt med den ergonomiske Task Chair skal du stoppe med at bruge stolen og konsultere en læge.

	Advarsler og forkert brug
<ul style="list-style-type: none">Brug kun originale reservedele fra Support Design. Brug kun stolen til det tilsigtede formål. Brug aldrig stolen på overflader med niveauforskellev.	

- Brug kun originale reservedele fra Support Design.
- Brug kun stolen til det tilsigtede formål.
- Brug aldrig stolen på overflader med niveauforskellev.
- Brug ikke balancestole, hvis du har problemer med balancen.
- I tilfælde af en allergisk reaktion ved direkte kontakt med den ergonomiske Task Chair skal du stoppe med at bruge stolen og konsultere en læge.

	Advarsler og forkert brug
<ul style="list-style-type: none">Brug kun originale reservedele fra Support Design. Brug kun stolen til det tilsigtede formål. Brug aldrig stolen på overflader med niveauforskellev.	

Stolen er ikke godkendt til brug som passagersæde i noget transportmiddel og må ikke bruges som sådant.

Ingen kemiske stoffer, der er opført på ECHA's kandidatliste over SVHC-stoffer, forekommer i koncentrationer over 0,1 vægtprocent.

Enhver alvorlig hændelse, der sker for brugeren i forbindelse med brugen af den ergonomiske Task Chair, skal rapporteres til Support Design AB og den kompetente myndighed i den medlemsstat, hvor brugeren er etableret.

Garanti
Vi garanterer, at dit nye Support Design-produkt er fri for defekter i materialer eller udførelse. Denne garanti gælder kun for produkter, der er købt direkte fra Support Design eller en autoriseret Support Design-forhandler. Denne garanti er gyldig i 3-5 år og gælder kun for den oprindelige køber og ophører, hvis du overdrager, sælger eller ændrer dit produkt. Bemærk venligst, at vores garanti ikke dækker:

- Normal slitage
- Montering, installation eller vedligeholdelse af produktet, der ikke er i overensstemmelse med Support Designs instruktioner og retningslinjer (dette inkluderer anvendelsen af stoffer, der kan beskadige polstringen)
- Falming, misfarvning eller naturlige variationer i læder og stof
- Variationer i overfladematerialer (f.eks. farveægthed eller matchende korn, teksturer og farver på forskellige overflader)
- Misbrug eller ureld, f.eks. ridser eller snit forårsaget af brugeren.

					
Ergonomic Task Chair					
Support Design AB					
Brårudsallén 6					
686 33 Sunne					
Sweden					
p: +46 565 12280					
e: info@supportdesign.se					
w:www.supportdesign.se					
7350132731000TX					
rev. 1.0 2024-09-20					

Käyttöohjeet

Johdanto

Ergonominen työtuoli täyttää standardien SS EN 1335-1 ja SS EN 1335-2 vaatimukset. Se on myös Möbelfakta-standardin sekä MDR-asetuksen (EU) 2017/745 mukainen.

Palvelu


Jos tarvitset apua ergonomisen työtuolisi kokoomisessa tai käytössä, ota yhteyttä Support Designiin tai paikalliseen jälleenmyyjäisi. Henkilökuntamme auttaa sinua ongelman korjaamisessa. Etsi istuimen alla olevan tuotetarran sarjanumero ennen kuin otat yhteyttä Support Designiin tai jälleenmyyjään, jos sinulla on kysyttävää laitteestasi.


Käyttötarkoitu


Ergonominen työtuoli on tarkoitettu estämään ja lievittämään selkäongelmia pitkäaikaisessa staattisessa työssä sekä lievittämään selkäongelmia käyttäjillä, joilla on jo selkäongelmia, keventämällä selän rasitusta. Laiteessa on useita erikoisominaisuuksia, kuten säädettävä korkeus, kallistus- ja kääntötoiminto, ja se voidaan varustaa lisävarusteilla, kuten selkänojalla, käsinojalla, jalkatuella ja jalkasääädöllä.

Käyttöaiheet

Estää ja lievittää käyttäjän selkäongelmia pitkäaikaisen staattisen työn aikana ja lievittää selkäongelmia käyttäjillä, joilla on jo selkäongelmia, keventämällä selän rasitusta.

	Varoitukset ja vasta-aiheet
<ul style="list-style-type: none">Käytä vain Support Designilta saatavia alkuperäisiä varaosia. Käytä tuolia vain siihen tarkoitukseen, johon se on tarkoitettu. Älä koskaan käytä tuolia pinnoilla, joilla on korkeuseroja. Älä koskaan huolla tuolia sen ollessa käytössä Noudata aina suositeltuja huolto- ja puhdistusohjeita. Viihto-/puristumisvaara: liikkuvia osia. Älä käytä tasapainoiteoleja, jos sinulla on tasapaino-ongelmia. Jos suora kosketus ergonomisen työtuolin kanssa aiheuttaa allergisen reaktion, lopeta tuolin käyttö ja käänny lääkärin puoleen.	

	Varoitukset ja vasta-aiheet
<ul style="list-style-type: none">Käytä vain Support Designilta saatavia alkuperäisiä varaosia. Käytä tuolia vain siihen tarkoitukseen, johon se on tarkoitettu. Älä koskaan käytä tuolia pinnoilla, joilla on korkeuseroja. Älä koskaan huolla tuolia sen ollessa käytössä Noudata aina suositeltuja huolto- ja puhdistusohjeita. Viihto-/puristumisvaara: liikkuvia osia. Älä käytä tasapainoiteoleja, jos sinulla on tasapaino-ongelmia. Jos suora kosketus ergonomisen työtuolin kanssa aiheuttaa allergisen reaktion, lopeta tuolin käyttö ja käänny lääkärin puoleen.	

	Varoitukset ja vasta-aiheet
<ul style="list-style-type: none">Käytä vain Support Designilta saatavia alkuperäisiä varaosia. Käytä tuolia vain siihen tarkoitukseen, johon se on tarkoitettu. Älä koskaan käytä tuolia pinnoilla, joilla on korkeuseroja. Älä koskaan huolla tuolia sen ollessa käytössä Noudata aina suositeltuja huolto- ja puhdistusohjeita. Viihto-/puristumisvaara: liikkuvia osia. Älä käytä tasapainoiteoleja, jos sinulla on tasapaino-ongelmia. Jos suora kosketus ergonomisen työtuolin kanssa aiheuttaa allergisen reaktion, lopeta tuolin käyttö ja käänny lääkärin puoleen.	

Gassojer fås i 3 forskellige højder.


Monteringsvejledning

For stole, der ikke leveres færdigmonteret, skal du følge trinene vist i figur 1-3:

- Indsæt de fem (5) hjul i basen.
- Indsæt den brede del af gassojen i basen.
- Placer sædeenheden oven på gassojen, og tryk ned flere gange for at fastgøre komponenterne.

Turvallisuus

Tuotetta saa käyttää vain tarkoitettulla tavalla, muuten vaarana on henkilö- tai tuotevahinko. Tuotteesta on oltava riittävästi tietoa ennen käytön aloittamista. Tuolissa ei saa käyttää muita kuin tässä oppaassa mainittuja lisävarusteita. Tuolia saa korjata vain Support Design tai sen valtuuttama edustaja. Valtuuttamatomat korjaukset ja muokkaukset voivat johtaa toimintahäiriöön, vahinkoon ja takuun raukeamiseen.

	Tuolia ei ole hyväksytty matkustajan istuimeksi missään julketusvälineessä, eikä sitä saa käyttää sellaisenaan.
---	---

ECHA:n SVHC-aineiden kandidaattilistaa luettelua kemiallisia aineita ei esinny yli 0,1 painoprosentin pitoisuuksina.

Kaikki käyttäjälle sattuneet ergonomiseen työtuoliin liittyvät vakavat vaaratilanteet on ilmoitettava Support Design AB:lle ja sen jäsenvaltion toimivaltaiselle viranomaiselle, jossa käyttäjä on.

Takuu
Takaamme, että uudessa Support Design -tuotteessasi ei ole materiaali- tai valmistusvirheitä. Tämä takuu koskee vain tuotteita, jotka on ostettu suoraan Support Designilta tai Support Designin valtuutetulta jälleenmyyjältä. Takuu on voimassa 3-5 vuotta ja koskee vain alkuperäistä ostajaa sekä päätyy, jos tuote siirretään eteenpäin, myydään tai sitä muokataan. Huomaa, että takuume ei kata seuraavia:

Takuumme, että uudessa Support Design -tuotteessasi ei ole materiaali- tai valmistusvirheitä. Tämä takuu koskee vain tuotteita, jotka on ostettu suoraan Support Designilta tai Support Designin valtuutetulta jälleenmyyjältä. Takuu on voimassa 3-5 vuotta ja koskee vain alkuperäistä ostajaa sekä päätyy, jos tuote siirretään eteenpäin, myydään tai sitä muokataan. Huomaa, että takuume ei kata seuraavia:

Selkänojan korkeuden säätö
Kuvissa 12–15 näkyy selkänojan korkeuden säätö. Selkänoja on säädettävä siten, että se antaa ristiselälle hyvän tuen.

Istuimen kallistus
Kuvissa 16–21 näkyy istuimen kallistuksen säätö. Istuinta on kallistettava hieman eteenpäin avoimen lantiokulman saavuttamiseksi.

Selkänojan kallistus
Kuvissa 22–25 näkyy selkänojan kallistus. Selkänojaa on kallistettava eteenpäin, jotta ristiselän tuki olisi hyvä.

Oikea istuma-asento
Kuvissa 26–27 näkyy oikea istuma-asento.

Lisävarusteet
Ergonominen työtuoli voidaan varustaa laajalla lisävarusteivalikoimalla, joka näkyy kuvassa 28.

Huomaa: Kun ergonomisessa työtuolissa on käsinojat, vakauden varmistamiseksi tarvitaan vähintään 600 mm:n jalusta.

- Normaali kuluminen
- Support Designin ohjeiden ja neuvojen laiminlyönti (myös verhoilla mahdollisesti vaurioitavissa aineiden käyttö) tuotteen kokoomissa, asentamisessa tai kunnossapidossa.
- Nahkan ja kankaan haalistuminen, värimuutokset tai huonolliset sävyvaihtelut
- Pintamateriaaleissa esiintyvät vaihtelut (esimerkiksi eri pintojen värinpitävyys tai kohdistusten, tekstuuriden ja värien yhteneväisyys eri pinnoilla)
- Väärinkäyttö, vahingoittaminen tai vahinko, esim. käyttäjän aiheuttamat naarmut tai viillot.

					
Ergonomic Task Chair					
Support Design AB					
Brårudsallén 6					
686 33 Sunne					
Sweden					
p: +46 565 12280					
e: info@supportdesign.se					
w:www.supportdesign.se					
7350132731000TX					
rev. 1.0 2024-09-20					

Návod na použitie

Úvod

Ergonomická pracovná stolička spĺňa predpisy stanovené v normách SS EN 1335-1 a SS EN 1335-2. Splňa tiež normu Möbelfakta, ako aj normu MDR (EU) 2017/745.

Servis


Ak potrebujete pomoc s montážou alebo prevádzkou ergonomickej pracovnej stoličky, obráťte sa na oddelenie technickej podpory alebo na miestneho predajcu. Naši zamestnanci vám pomôžu pri riešení problému. Pred kontaktovaním oddelenia technickej podpory alebo predajcu s otázkami týkajúcimi sa vašej stoličky si pripravte sériové číslo z produktového štítku, ktorý sa nachádza pod sedadlom.


Určený účel


Ergonomická pracovná stolička je určená na prevenciu a zmiernenie problémov s chrbtom pouzivateľa počas dlhodobej statickej práce a na zmiernenie ďalších problémov s chrbtom u používateľov, ktorí už majú problémy s chrbtom, a to uvoľnením chrbta. Zariadenie má rôzne špeciálne funkcie, napr. nastaviteľnú výšku, funkciu náklonu a oŕáčania, a môže byť vybavené príslušenstvom, napr. operadlom, lakťovou opierkou, opierkou na nohy a nožným ovládačom.


Indikácie

Zabraňuje problémom s chrbtom a zmerňuje ich pri dlhodobej statickej práci a zmerňuje ďalšie problémy s chrbtom u používateľov, ktorí už majú problémy s chrbtom tým, že ich zmerňuje.

	Varovania a nezrovnalosti
<ul style="list-style-type: none">Používajte len originálne náhradné diely od spoločnosti Support Design. Stoličku používajte len na určený účel. Stoličku nikdy nepoužívajte na povrchoch s rozdielnymi úrovňami. Nikdy nevykonávajte servis stoličky počas jej používania Vždy dodržiavajte odporúčané pokyny na údržbu a čistenie. Riziko porazania alebo stlačenia prstov v pohyblivých častiach. Ak máte problémy s rovnováhou, nepoužívajte balanén stoličky. V prípade alergickej reakcie pri priamom kontakte s ergonomickou pracovnou stoličkou prestaňte stoličku používať a vyhľadajte lekára.	

	Varovania a nezrovnalosti
<ul style="list-style-type: none">Používajte len originálne náhradné diely od spoločnosti Support Design. Stoličku používajte len na určený účel. Stoličku nikdy nepoužívajte na povrchoch s rozdielnymi úrovňami. Nikdy nevykonávajte servis stoličky počas jej používania Vždy dodržiavajte odporúčané pokyny na údržbu a čistenie. Riziko porazania alebo stlačenia prstov v pohyblivých častiach. Ak máte problémy s rovnováhou, nepoužívajte balanén stoličky. V prípade alergickej reakcie pri priamom kontakte s ergonomickou pracovnou stoličkou prestaňte stoličku používať a vyhľadajte lekára.	

	Varovania a nezrovnalosti
<ul style="list-style-type: none">Používajte len originálne náhradné diely od spoločnosti Support Design. Stoličku používajte len na určený účel. Stoličku nikdy nepoužívajte na povrchoch s rozdielnymi úrovňami. Nikdy nevykonávajte servis stoličky počas jej používania Vždy dodržiavajte odporúčané pokyny na údržbu a čistenie. Riziko porazania alebo stlačenia prstov v pohyblivých častiach. Ak máte problémy s rovnováhou, nepoužívajte balanén stoličky. V prípade alergickej reakcie pri priamom kontakte s ergonomickou pracovnou stoličkou prestaňte stoličku používať a vyhľadajte lekára.	

	Varovania a nezrovnalosti
<ul style="list-style-type: none">Používajte len originálne náhradné diely od spoločnosti Support Design. Stoličku používajte len na určený účel. Stoličku nikdy nepoužívajte na povrchoch s rozdielnymi úrovňami. Nikdy nevykonávajte servis stoličky počas jej používania Vždy dodržiavajte odporúčané pokyny na údržbu a čistenie. Riziko porazania alebo stlačenia prstov v pohyblivých častiach. Ak máte problémy s rovnováhou, nepoužívajte balanén stoličky. V prípade alergickej reakcie pri priamom kontakte s ergonomickou pracovnou stoličkou prestaňte stoličku používať a vyhľadajte lekára.	


Bezpečnosť

Výrobok by sa mal používať len v súlade s jeho určením, inak môže spôsobiť zranenie osôb alebo výrobku. Pred použitím sa vyzhľadujú potrebné znalosti o výrobku. Nesmie sa používať žiadne iné príslušenstvo ako to, ktoré je uvedené v tejto príručke. Výrobok by mala opravovať iba spoločnosť Support Design alebo zástupca poverený spoločnosťou Support Design. Neoprávnené opravy a úpravy môžu mať za následok stratu funkcie, zranenia a zrušenie záruky.

Stolička nie je schválená na použitie ako sedadlo pre cestujúcich v žiadnom dopravnom prostriedku a nesmie sa tak používať.

Žiadna chemická látka uvedená na zozname kandidátskych látok SVHC agentúry ECHA sa nevykytuje v koncentráciách vyšších ako 0,1 % hmotnosti.

Každý závažný incident, ktorý sa stal používateľovi v súvislosti s ergonomickou pracovnou stoličkou, by sa mal nahlásiť spoločnosti Support Design AB a príslušnému orgánu členského štátu, v ktorom má používateľ sídlo.

	Záruka Zaručujeme, že váš nový výrobok Support Design je bez materiálových a výrobných chýb. Táto záruka sa vzťahuje len na výrobky zakúpené priamo od spoločnosti Support Design alebo od autorizovaného predajcu spoločnosti Support Design. Táto záruka platí 3-5 rokov a len pre pôvodného kupujúceho a zaniká, ak výrobok prevediete, predáte alebo upravíte. Upozorňujeme, že naša záruka sa nevzťahuje na:
---	--

Náklon sedadla
Obrázky 16-21 zobrazujú nastavenie náklonu sedadla. Sedadlo by malo byť mierne naklonené dopredu, aby sa dosiahol otvorený uhol bedier.

Náklon operadla
Obrázky 22-25 zobrazujú naklonenie operadla. Operadlo by malo byť naklonené dopredu, aby poskytovalo dobrú bedrovú oporu.

Správna poloha sedenia
Obrázky 26-27 zobrazujú správnu polohu sedenia.

Príslušenstvo
Ergonomická pracovná stolička možno vybaviť širokou škálou príslušenstva, ktoré je znázornené na obrázku 28.

Upozorňujeme: Ak je ergonomická pracovná stolička vybavená lakťovými opierkami, na zabezpečenie stability je potrebná základňa s minimálnou dĺžkou 600 mm.

- Bežné opotrebovanie
- Nesplnenie povinností montáže, inštalácie alebo údržby výrobku v súlade s pokynmi a usmerneniami spoločnosti Support Design (vrátane použitia látok, ktoré môžu poškodiť čalúenie).
- Vyblednutie, zmenu farby alebo prirodzené zmeny na koži a tkanine
- Rozdiely vyskytujúce sa v povrchových materiáloch (napríklad farebná stálosť alebo zladenie zrnitosti, textúra a farieb na rôznych povrchoch)
- Zneužitie, nesprávne použitie alebo nehoda, napr. skrabance alebo porazanie spôsobené používateľom

					
Ergonomic Task Chair					
Support Design AB					
Brårudsallén 6					
686 33 Sunne					
Sweden					
p: +46 565 12280					
e: info@supportdesign.se					
w:www.supportdesign.se					
7350132731000TX					
rev. 1.0 2024-09-20					

Instrukcja użytkowania

Wprowadzenie

Ergonomiczne krzesło biurowe jest zgodne z przepisami SS EN 1335-1 i SS EN 1335-2. Jest również zgodne z normą Möbelfakta oraz MDR (UE) 2017/745.

Serwis


Jeśli potrzebujesz pomocy przy montażu lub obsłudze ergonomicznego krzesła biurowego, skontaktuj się z Support Design lub lokalnym sprzedawcą. Nasz personel pomoże Ci w rozwiązaniu problemu. Przed skontaktowaniem się z Support Design lub dystrybutorem z pytaniami dotyczącymi urządzenia należy uzyskać numer seryjny z etykiety produktu znajdującej się pod siedzeniem.

Przeznaczenie

Ergonomiczne krzesło biurowe ma na celu zapobieganie i łagodzenie problemów z plecami użytkownika podczas długotrwałej pracy statycznej oraz łagodzenie dalszych problemów z plecami u użytkowników, którzy już mają problemy z plecami, poprzez odciążenie pleców. Urządzenie ma wiele specjalnych funkcji, np. regulowaną wysokość, funkcję pochylania i obracania, i może być wyposażone w akcesoria, np. oparcie, podłokietnik, podnóżek i sterowanie nożne.

Wskazania

Zapobiega i łagodzi problemy z plecami użytkownika podczas długotrwałej pracy statycznej i łagodzi dalsze problemy z plecami u użytkowników, którzy już mają problemy z plecami poprzez odciążenie pleców.

	Ostrzeżenia i różnice
<ul style="list-style-type: none">Należy używać wyłącznie oryginalnych części zamiennych firmy Support Design. Krzesła należy używać wyłącznie zgodnie z przeznaczeniem. Nigdy nie należy używać krzesła na powierzchniach z różnicami poziomu. Nigdy nie należy serwisować krzesła, gdy jest ono używane Należy zawsze przestrzegać zalecanych instrukcji konserwacji i czyszczenia. Ryzyko przycięcia lub ściśnięcia palców przez ruchome części. Nie należy używać krzesel równoważących, gdy występują problemy z równowagą. W przypadku wystąpienia reakcji alergicznej w bezpośrednim kontakcie z ergonomicznym krzesłem biurowym, należy zaprzestać korzystania z krzesła i skonsultować się z lekarzem.	

- Należy używać wyłącznie oryginalnych części zamiennych firmy Support Design.
- Krzesła należy używać wyłącznie zgodnie z przeznaczeniem.
- Nigdy nie należy używać krzesła na powierzchniach z różnicami poziomu.
- Nigdy nie należy serwisować krzesła, gdy jest ono używane
- Należy zawsze przestrzegać zalecanych instrukcji konserwacji i czyszczenia.
- Ryzyko przycięcia lub ściśnięcia palców przez ruchome części.
- Nie należy używać krzesel równoważących, gdy występują problemy z równowagą.
- W przypadku wystąpienia reakcji alergicznej w bezpośrednim kontakcie z ergonomicznym krzesłem biurowym, należy zaprzestać korzystania z krzesła i skonsultować się z lekarzem.

Powierzchnie metalowe
Można je czyścić za pomocą standardowych środków czyszczących. Góra część kolunmy gazowej musi być utrzymywana w czystości, a brud należy natychmiast usunąć, aby uniknąć trwałego uszkodzenia. Jeśli górna część sprężyny gazowej jest uszkodzona (głębokie nacięcia, a nie zarysowania powierzchni), należy ją natychmiast wymienić. Kółka powinny być regularnie odkurzane i oczyszczone za brudu.

Specyfikacja techniczna	
Udźwig	130 kg
Wysokość siedziska	44-92 cm (w zależności od wariantu)
Waga	7-17 kg (w zależności od wariantu)
Wymiary	50–61 cm (w zależności od wariantu)
Gwarancja	5 lat

Kolumny gazowe są dostępne w 3 różnych wysokościach.